

INFORME BASE MUNDIAL

exi-BM

Contenido del informe				
				Tabla Cruzada - 30 principales países importadores de partida 02.01 desde Argentina, Brasil y Uruguay en 2010
				Tabla Cruzada - 30 principales países importadores de partida 02.01 desde Argentina, Brasil y Uruguay en 2010
				Tabla Fecha - 10 principales países importadores de partida 02.01 desde Argentina, Brasil y Uruguay en 2010 por trimestre
				Tabla Fecha - 10 principales países importadores de partida 02.01 desde Argentina, Brasil y Uruguay en 2010 por trimestre

30 principales países importadores de partida 02.01 desde Argentina, Brasil y Uruguay en 2010

Base Mundial Importaciones	Fecha País Exportador Posiciones	Año 2010 Argentina, Brasil, Uruguay 02.01 -carne de animales de la especie bovina, fresca o refrigerada.
----------------------------	----------------------------------	---

30 principales países importadores de partida 02.01 desde Argentina, Brasil y Uruguay en 2010

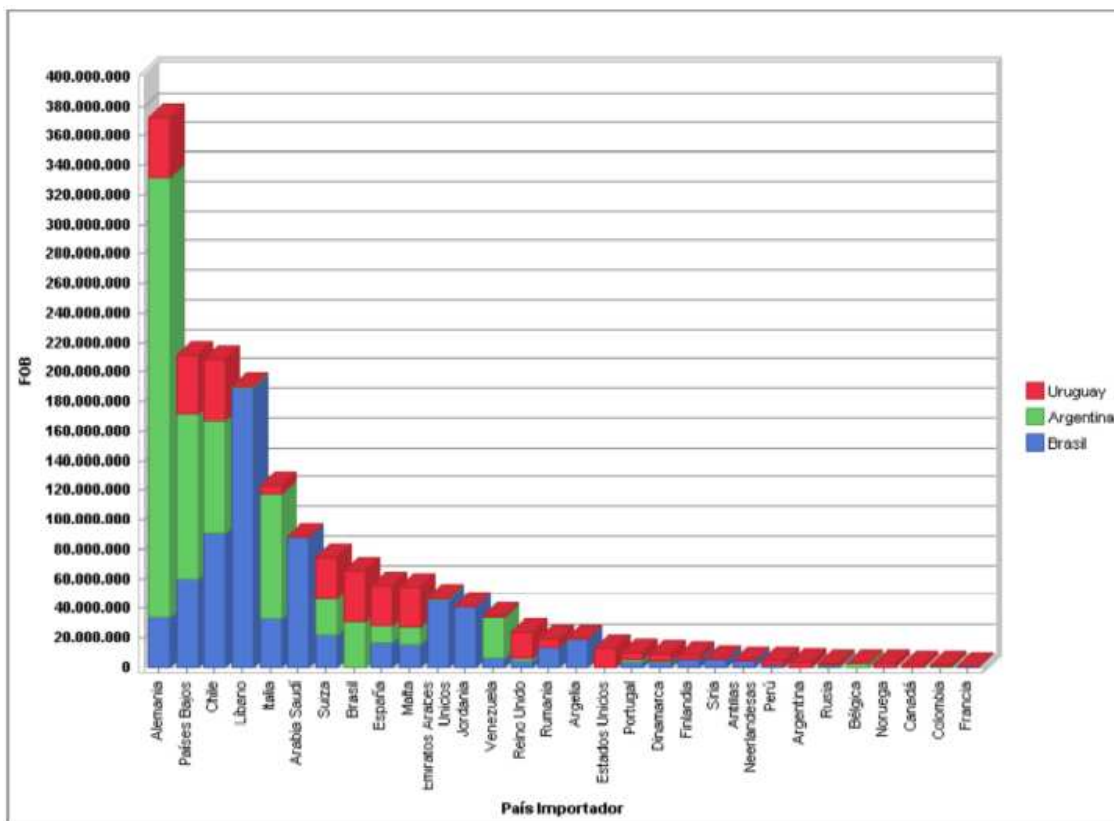
Análisis de: Tabla Cruzada		Medida: FOB		
De: País Importador		Máximo de Registros: 30	Min %: 0	
por: País Exportador		Máximo de Registros: 10	Min %: 0	
Pais Exportador	Brasil	Argentina	Uruguay	Total
Pais Importador				
Alemania	33.655.192	298.524.694	39.821.825	372.001.711
Países Bajos	59.619.137	112.553.354	39.062.367	211.234.857
Chile	90.816.281	76.623.250	41.160.075	208.599.606
Libano	189.699.536	613.887		190.313.423
Italia	33.521.467	84.328.887	5.347.028	123.197.382
Arabia Saudí	87.865.178			87.865.178
Suiza	22.453.064	24.843.360	27.405.859	74.702.283
Brasil		31.624.918	34.060.816	65.685.734
España	16.363.936	12.056.188	26.457.859	54.877.983
Malta	16.054.164	11.839.029	25.940.660	53.833.854
Emiratos Árabes Unidos	46.396.196	944.912		47.341.108
Jordania	41.138.904		227.302	41.366.206
Venezuela	6.277.850	27.777.644	472.690	34.528.183
Reino Unido	4.313.822	1.901.456	17.315.149	23.530.427
Rumania	13.412.107	465.211	5.318.947	19.196.264
Argelia	18.864.758			18.864.758

Estados Unidos				13.015.371	13.015.371
Portugal	3.915.725	1.369.292	4.996.694		10.281.712
Dinamarca	3.679.244	1.011.208	4.491.216		9.181.668
Finlandia	5.870.083		2.610.082		8.480.165
Siria	5.357.416				5.357.416
Antillas Neerlandesas	4.669.592				4.669.592
Perú	1.853.968	75.000	2.326.665		4.255.633
Argentina			4.099.416		4.099.416
Rusia	787.468	965.070	1.126.156		2.878.693
Bélgica	457	2.743.765	39.542		2.783.764
Noruega	313.560		2.406.935		2.720.495
Canadá			1.688.884		1.688.884
Colombia		1.286.125	144.994		1.431.118
Francia	829.284	126.420	321.787		1.277.491
Total	707.728.388	691.673.669	299.858.318		1.699.260.375

Base Mundial Importaciones	Fecha País Exportador Posiciones	Año 2010 Argentina, Brasil, Uruguay 02.01 -carne de animales de la especie bovina, fresca o refrigerada.
----------------------------	--	---

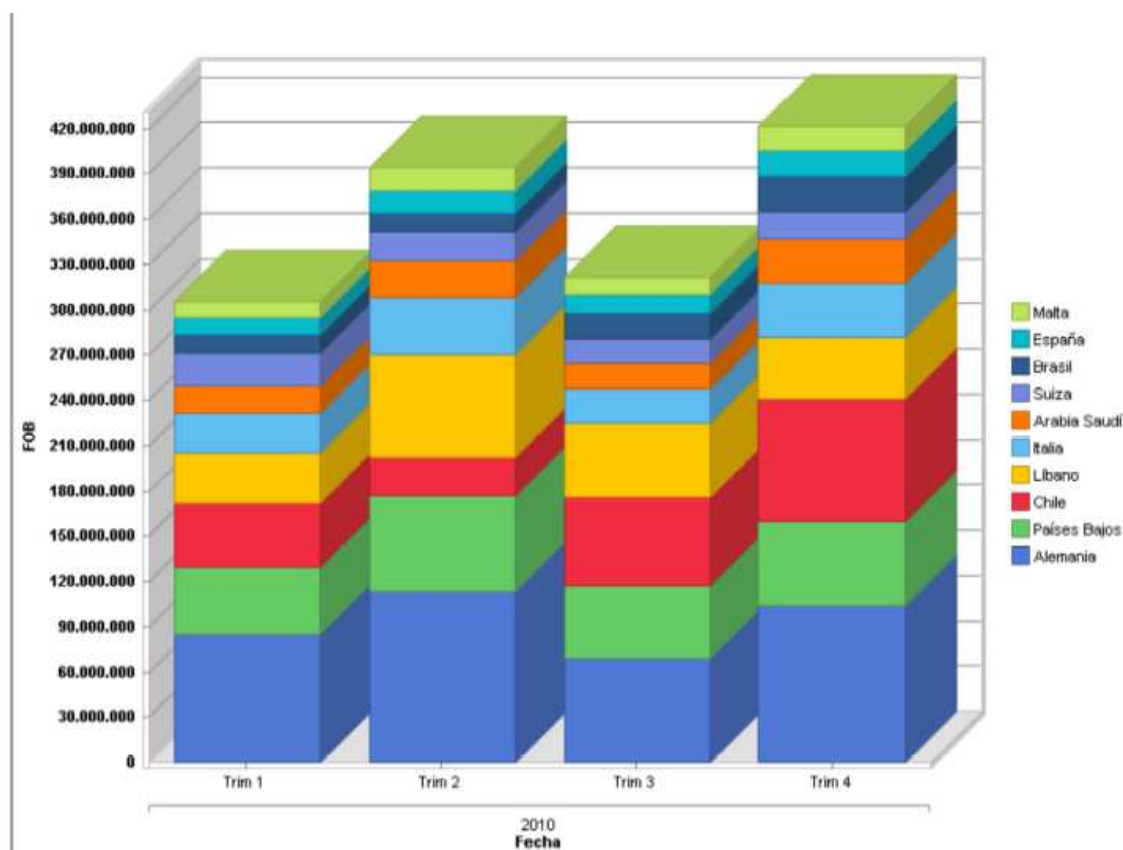
30 principales países importadores de partida 02.01 desde Argentina, Brasil y Uruguay en 2010

Análisis de: Tabla Cruzada	Medida: FOB	
De: País Importador	Máximo de Registros: 30	Min %: 0
por: País Exportador	Máximo de Registros: 10	Min %: 0



10 principales países importadores de partida 02.01 desde Argentina, Brasil y Uruguay en 2010 por trimestre


Análisis de: Tabla Fecha		Nivel: Trimestres		Medida: FOB	
De: País Importador		Máximo de Registros: 10		Min %: 0	
País Importador	2010 T01	2010 T02	2010 T03	2010 T04	
Base Mundial Importaciones					
Alemania	85.074.509	113.263.291	69.274.181	104.389.729	
Países Bajos	44.185.159	63.665.733	48.299.568	55.084.397	
Chile	42.546.735	25.707.627	58.656.678	81.688.565	
Líbano	33.629.090	67.919.587	48.276.904	40.487.842	
Italia	26.336.813	37.624.800	22.962.812	36.272.957	
Arabia Saudí	18.084.320	24.480.094	16.851.312	28.449.452	
Suiza	21.124.256	19.091.520	16.043.031	18.443.476	
Brasil	12.704.493	12.244.700	17.469.892	23.266.649	
España	10.792.650	15.195.654	11.816.773	17.072.905	
Malta	10.694.494	14.848.528	11.821.857	16.468.974	
Subtotal	305.172.521	394.041.535	321.473.009	421.624.945	
Total	305.172.521	394.041.535	321.473.009	421.624.945	



Ante cualquier duda o consulta comuníquese con:

NOSIS

Laboratorio de Investigación y Desarrollo S.A
Atención al Cliente

 6316-0020

o por correo electrónico a: atcliente@nosis.com.ar